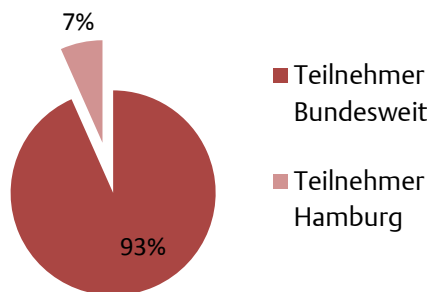


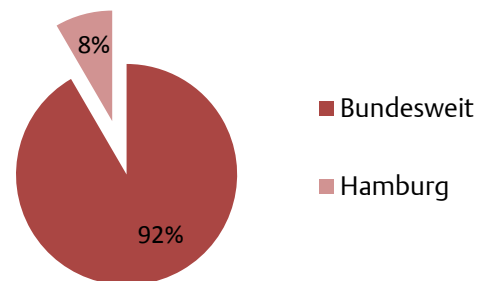
Hamburg

Bundesweite Beteiligung			
	2012/2013 »Nachbarn«	2014/2015 »Außenseiter«	2016/2017 »Religion«
Beiträge bundesweit	1.321	1.563	1.639
Teilnehmer bundesweit	5.084	5.109	5.064
Beiträge in Hamburg	61	129	150
Teilnehmer in Hamburg	127	352	361

Teilnehmer 2016/17



Beiträge 2016/17



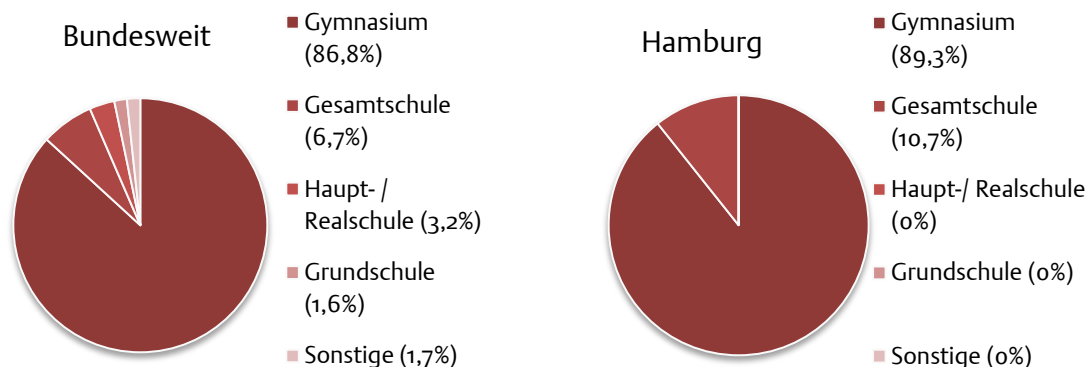
Beiträge nach Ländern in absoluten Zahlen			
	2012/2013 »Nachbarn«	2014/2015 »Außenseiter«	2016/2017 »Religion«
Nordrhein-Westfalen	414	453	461
Niedersachsen	197	200	189
Baden-Württemberg	104	143	173
Hamburg	61	129	150
Rheinland-Pfalz	79	123	108
Schleswig-Holstein	29	42	94
Hessen	109	67	86
Sachsen	100	86	85
Bayern	50	86	63
Sachsen-Anhalt	26	46	45
Brandenburg	33	54	43
Thüringen	18	22	35
Bremen	39	32	31
Mecklenburg-Vorpommern	22	34	25
Berlin	18	25	21
Saarland	16	11	18

Teilnehmer nach Ländern in absoluten Zahlen			
	2012/2013 »Nachbarn«	2014/2015 »Außenseiter«	2016/2017 »Religion«
Nordrhein-Westfalen	1.207	1.353	1.122
Baden-Württemberg	531	413	557
Niedersachsen	782	545	519
Bayern	413	447	465
Hamburg	127	352	361
Hessen	290	241	311
Sachsen	342	217	280
Schleswig-Holstein	214	276	269
Rheinland-Pfalz	326	305	211
Thüringen	129	69	161
Berlin	89	142	150
Mecklenburg-Vorpommern	76	129	149
Bremen	123	116	142
Brandenburg	95	182	128
Sachsen-Anhalt	112	151	101
Saarland	172	78	93

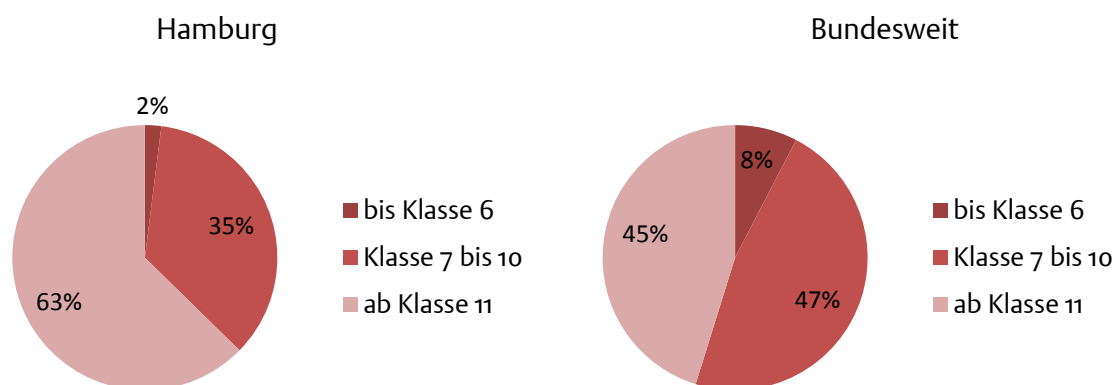
Beiträge nach Ländern in Relation zu den Schülerzahlen *			
	2012/2013 »Nachbarn«	2014/2015 »Außenseiter«	2016/2017 »Religion«
Hamburg	2,14	3,71	4,13
Bremen	3,75	2,46	2,37
Schleswig-Holstein	0,59	0,73	1,58
Rheinland-Pfalz	1,19	1,59	1,30
Sachsen-Anhalt	0,90	1,34	1,28
Sachsen	2,08	1,35	1,24
Nordrhein-Westfalen	1,30	1,23	1,20
Niedersachsen	1,41	1,24	1,12
Brandenburg	1,04	1,37	1,04
Thüringen	0,67	0,62	1,00
Mecklenburg-Vorpommern	1,13	1,36	0,93
Saarland	1,00	0,62	0,90
Baden-Württemberg	0,56	0,66	0,74
Hessen	1,09	0,58	0,69
Berlin	0,38	0,41	0,30
Bayern	0,26	0,36	0,25

* 1 = gleiches Verhältnis von Länderanteil an der Gesamtschülerzahl und Länderanteil von der Gesamtbeitragszahl.

Beiträge nach Schulart



Beiträge nach Klassenstufe



	Beitragsart in Hamburg						Bundesweit	
	2012/2013 »Nachbarn«		2014/2015 »Außenseiter«		2016/2017 »Religion«		2016/2017 »Religion«	
Einzelbeitrag	28	45,9%	60	46,5%	76	50,6%	792	48,3%
Gruppenbeitrag	33	54,1%	69	53,5%	74	49,4%	847	51,7%
gesamt	61	100,0%	129	100,0%	150	100,0%	1639	100,0%

	Tutoren und betreute Beiträge in Hamburg						Bundesweit	
	2012/2013 »Nachbarn«		2014/2015 »Außenseiter«		2016/2017 »Religion«		2016/2017 »Religion«	
Betreute Beiträge	58	95,1%	101	78,3%	138	92,0%	1423	86,8%
Unbetreute Beiträge	3	4,9%	28	21,7%	12	8,0%	216	13,2%
Tutoren	23	100%	45	100%	51	100%	699	100%