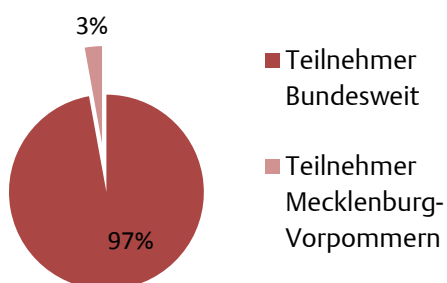


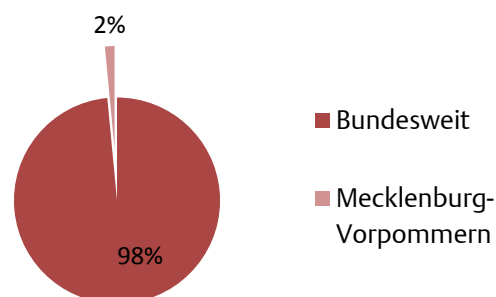
## Mecklenburg-Vorpommern

| Bundesweite Beteiligung |                         |                            |                         |
|-------------------------|-------------------------|----------------------------|-------------------------|
|                         | 2012/2013<br>»Nachbarn« | 2014/2015<br>»Außenseiter« | 2016/2017<br>»Religion« |
| Beiträge bundesweit     | 1.321                   | 1.563                      | 1.639                   |
| Teilnehmer bundesweit   | 5.084                   | 5.109                      | 5.064                   |
| <b>Beiträge in MV</b>   | <b>22</b>               | <b>34</b>                  | <b>25</b>               |
| <b>Teilnehmer in MV</b> | <b>76</b>               | <b>129</b>                 | <b>149</b>              |

Teilnehmer 2016/17



Beiträge 2016/17



## Beiträge nach Ländern in absoluten Zahlen

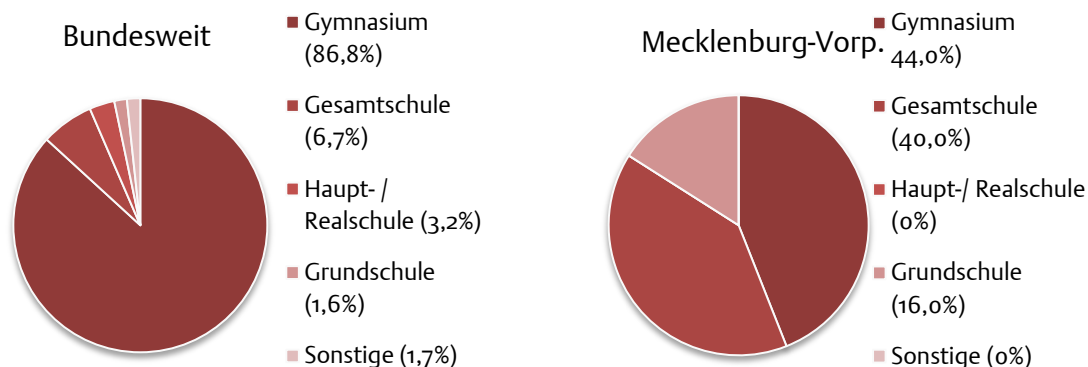
|                               | 2012/2013<br>»Nachbarn« | 2014/2015<br>»Außenseiter« | 2016/2017<br>»Religion« |
|-------------------------------|-------------------------|----------------------------|-------------------------|
| Nordrhein-Westfalen           | 414                     | 453                        | 461                     |
| Niedersachsen                 | 197                     | 200                        | 189                     |
| Baden-Württemberg             | 104                     | 143                        | 173                     |
| Hamburg                       | 61                      | 129                        | 150                     |
| Rheinland-Pfalz               | 79                      | 123                        | 108                     |
| Schleswig-Holstein            | 29                      | 42                         | 94                      |
| Hessen                        | 109                     | 67                         | 86                      |
| Sachsen                       | 100                     | 86                         | 85                      |
| Bayern                        | 50                      | 86                         | 63                      |
| Sachsen-Anhalt                | 26                      | 46                         | 45                      |
| Brandenburg                   | 33                      | 54                         | 43                      |
| Thüringen                     | 18                      | 22                         | 35                      |
| Bremen                        | 39                      | 32                         | 31                      |
| <b>Mecklenburg-Vorpommern</b> | <b>22</b>               | <b>34</b>                  | <b>25</b>               |
| Berlin                        | 18                      | 25                         | 21                      |
| Saarland                      | 16                      | 11                         | 18                      |

| Teilnehmer nach Ländern in absoluten Zahlen |                         |                            |                         |
|---|-------------------------|----------------------------|-------------------------|
|   | 2012/2013<br>»Nachbarn« | 2014/2015<br>»Außenseiter« | 2016/2017<br>»Religion« |
| Nordrhein-Westfalen                         | 1.207                   | 1.353                      | 1.122                   |
| Baden-Württemberg                           | 531                     | 413                        | 557                     |
| Niedersachsen                               | 782                     | 545                        | 519                     |
| Bayern                                      | 413                     | 447                        | 465                     |
| Hamburg                                     | 127                     | 352                        | 361                     |
| Hessen                                      | 290                     | 241                        | 311                     |
| Sachsen                                     | 342                     | 217                        | 280                     |
| Schleswig-Holstein                          | 214                     | 276                        | 269                     |
| Rheinland-Pfalz                             | 326                     | 305                        | 211                     |
| Thüringen                                   | 129                     | 69                         | 161                     |
| Berlin                                      | 89                      | 142                        | 150                     |
| <b>Mecklenburg-Vorpommern</b>               | <b>76</b>               | <b>129</b>                 | <b>149</b>              |
| Bremen                                      | 123                     | 116                        | 142                     |
| Brandenburg                                 | 95                      | 182                        | 128                     |
| Sachsen-Anhalt                              | 112                     | 151                        | 101                     |
| Saarland                                    | 172                     | 78                         | 93                      |

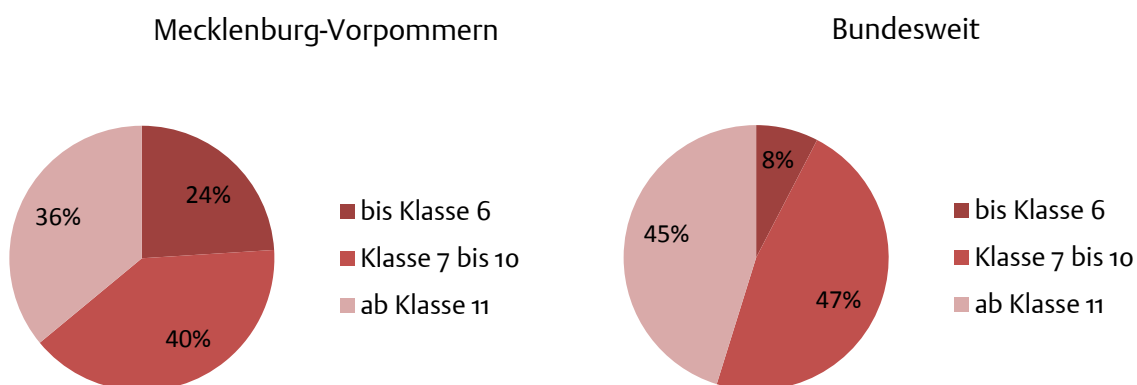
| Beiträge nach Ländern in Relation zu den Schülerzahlen * |                         |                            |                         |
|--|-------------------------|----------------------------|-------------------------|
|  | 2012/2013<br>»Nachbarn« | 2014/2015<br>»Außenseiter« | 2016/2017<br>»Religion« |
| Hamburg  | 2,14                    | 3,71                       | 4,13                    |
| Bremen   | 3,75                    | 2,46                       | 2,37                    |
| Schleswig-Holstein                                       | 0,59                    | 0,73                       | 1,58                    |
| Rheinland-Pfalz  | 1,19                    | 1,59                       | 1,30                    |
| Sachsen-Anhalt   | 0,90                    | 1,34                       | 1,28                    |
| Sachsen  | 2,08                    | 1,35                       | 1,24                    |
| Nordrhein-Westfalen                                      | 1,30                    | 1,23                       | 1,20                    |
| Niedersachsen  | 1,41                    | 1,24                       | 1,12                    |
| Brandenburg  | 1,04                    | 1,37                       | 1,04                    |
| Thüringen  | 0,67                    | 0,62                       | 1,00                    |
| <b>Mecklenburg-Vorpommern</b>                            | <b>1,13</b>             | <b>1,36</b>                | <b>0,93</b>             |
| Saarland   | 1,00                    | 0,62                       | 0,90                    |
| Baden-Württemberg  | 0,56                    | 0,66                       | 0,74                    |
| Hessen   | 1,09                    | 0,58                       | 0,69                    |
| Berlin   | 0,38                    | 0,41                       | 0,30                    |
| Bayern   | 0,26                    | 0,36                       | 0,25                    |

\* 1 = gleiches Verhältnis von Länderanteil an der Gesamtschülerzahl und Länderanteil von der Gesamtbeitragszahl.

**Beiträge nach Schultart**



**Beiträge nach Klassenstufe**



| Beitragsart in Mecklenburg-Vorpommern |                         |        |                            |        |                         | Bundesweit |                         |        |
|---------------------------------------|-------------------------|--------|----------------------------|--------|-------------------------|------------|-------------------------|--------|
|                                       | 2012/2013<br>»Nachbarn« |        | 2014/2015<br>»Außenseiter« |        | 2016/2017<br>»Religion« |            | 2016/2017<br>»Religion« |        |
| Einzelbeitrag                         | 9                       | 40,9%  | 10                         | 29,4%  | 4                       | 16%        | 792                     | 48,3%  |
| Gruppenbeitrag                        | 13                      | 59,1%  | 24                         | 70,6%  | 21                      | 84%        | 847                     | 51,7%  |
| gesamt                                | 22                      | 100,0% | 34                         | 100,0% | 25                      | 100,0%     | 1639                    | 100,0% |

| Tutoren und betreute Beiträge in Mecklenburg-Vorpommern |                         |       |                            |       |                         | Bundesweit |                         |       |
|---|-------------------------|-------|----------------------------|-------|-------------------------|------------|-------------------------|-------|
|   | 2012/2013<br>»Nachbarn« |       | 2014/2015<br>»Außenseiter« |       | 2016/2017<br>»Religion« |            | 2016/2017<br>»Religion« |       |
| Betreute Beiträge                                       | 21                      | 95,5% | 27                         | 79,4% | 19                      | 76%        | 1423                    | 86,8% |
| Unbetreute Beiträge                                     | 1                       | 4,5%  | 7                          | 20,6% | 6                       | 24%        | 216                     | 13,2% |
| Tutoren   | 19                      | 100%  | 22                         | 100%  | 11                      | 100%       | 699                     | 100%  |