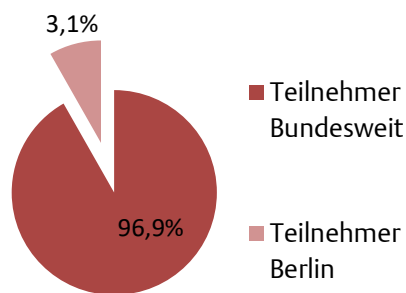


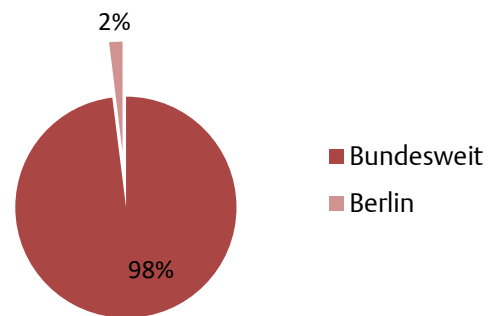
Berlin

Bundesweite Beteiligung			
	2014/2015 »Außenseiter«	2016/2017 »Religion«	2018/2019 »Krise«
Beiträge bundesweit	1.563	1.639	1.992
Teilnehmer bundesweit	5.109	5.064	5.627
Beiträge in Berlin	25	21	40
Teilnehmer in Berlin	142	150	174

Teilnehmer 2018/19



Beiträge 2018/19



Beiträge nach Ländern in absoluten Zahlen

	2014/2015 »Außenseiter«	2016/2017 »Religion«	2018/2019 »Krise, Umbruch, Aufbruch«
Nordrhein-Westfalen	453	461	542
Baden-Württemberg	143	173	229
Hamburg	129	150	170
Niedersachsen	200	189	163
Rheinland-Pfalz	123	108	143
Hessen	67	86	140
Schleswig-Holstein	42	94	98
Sachsen	86	85	91
Bayern	86	63	87
Bremen	32	31	79
Sachsen-Anhalt	46	45	52
Thüringen	22	35	46
Berlin	25	21	40
Brandenburg	54	43	31
Saarland	11	18	26
Mecklenburg-Vorpommern	34	25	20
Ausland	10	12	35

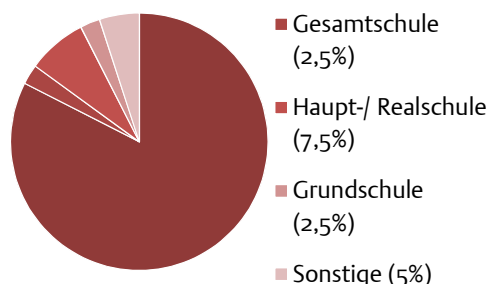
Teilnehmer nach Ländern in absoluten Zahlen			
	2014/2015 »Außenseiter«	2016/2017 »Religion«	2018/2019 »Krise, Umbruch, Aufbruch«
Nordrhein-Westfalen	1.352	1.122	1.385
Baden-Württemberg	413	557	629
Bayern	447	465	505
Niedersachsen	545	519	443
Hamburg	352	361	435
Hessen	241	311	373
Schleswig-Holstein	276	269	344
Rheinland-Pfalz	305	211	234
Bremen	116	142	218
Thüringen	69	161	198
Sachsen	271	280	181
Berlin	142	150	174
Sachsen-Anhalt	151	101	153
Saarland	78	93	139
Brandenburg	182	128	76
Mecklenburg-Vorpommern	129	149	75
Ausland	40	45	65

Beiträge nach Ländern in Relation zu den Schülerzahlen*			
	2014/2015 »Außenseiter«	2016/2017 »Religion«	2018/2019 »Krise, Umbruch, Aufbruch«
Bremen	2,46	2,37	4,79
Hamburg	3,71	4,13	3,77
Rheinland-Pfalz	1,59	1,30	1,49
Schleswig-Holstein	0,73	1,58	1,39
Nordrhein-Westfalen	1,23	1,20	1,19
Sachsen-Anhalt	1,34	1,28	1,18
Saarland	0,62	0,90	1,15
Sachsen	1,35	1,24	1,06
Thüringen	0,62	1,00	1,05
Hessen	0,58	0,69	0,94
Niedersachsen	1,24	1,12	0,82
Baden-Württemberg	0,66	0,74	0,81
Mecklenburg-Vorpommern	1,36	0,93	0,61
Brandenburg	1,37	1,04	0,59
Berlin	0,41	0,30	0,49
Bayern	0,36	0,25	0,29

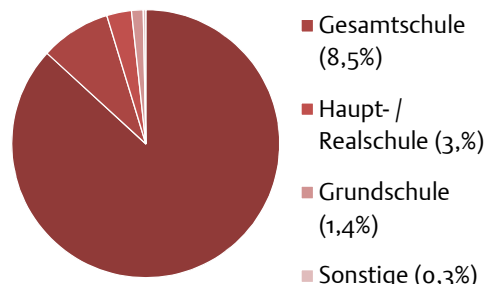
* 1 = gleiches Verhältnis von Länderanteil an der Gesamtschülerzahl und Länderanteil von der Gesamtbeitragszahl.

Beiträge nach Schulart

Berlin

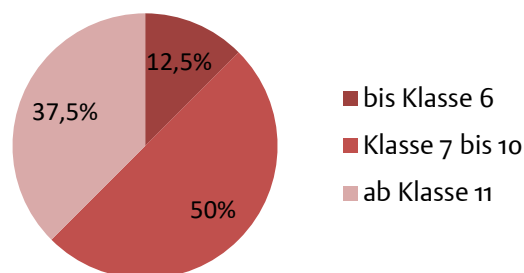


Bundesweit

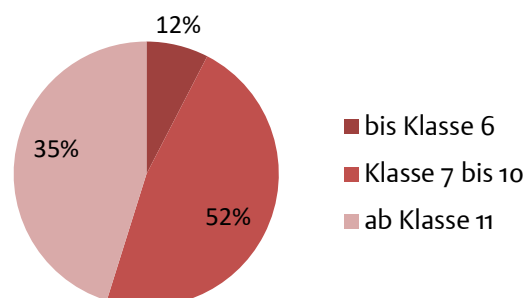


Beiträge nach Klassenstufe

Berlin



Bundesweit



	Beitragsart in Berlin						Bundesweit	
	2014/2015 »Außenseiter«		2016/2017 »Religion«		2018/2019 »Krise, Umbruch, Aufbruch«		2018/2019 »Krise, Umbruch, Aufbruch«	
Einzelbeitrag	11	44,0%	13	61,9%	19	47,5%	1.046	52,51%
Gruppenbeitrag	14	56,0%	8	28,1%	21	52,5%	946	47,49%
gesamt	25	100,0%	21	100,0%	40	100,0%	1.992	100%

	Tutoren und betreute Beiträge in Berlin						Bundesweit	
	2014/2015 »Außenseiter«		2016/2017 »Religion«		2018/2019 »Krise, Umbruch, Aufbruch«		2018/2019 »Krise, Umbruch, Aufbruch«	
Betreute Beiträge	22	88,0%	20	95,2%	37	92,50%	1.672	83,94%
Unbetreute Beiträge	3	12,0%	1	4,8%	3	7,50%	320	16,06%
Tutoren	16	100%	21	100%	31	100%	838	100%

Geschichtswettbewerb des Bundespräsidenten
»So geht's nicht weiter. Krise, Umbruch, Aufbruch«
Statistik 2018/2019

