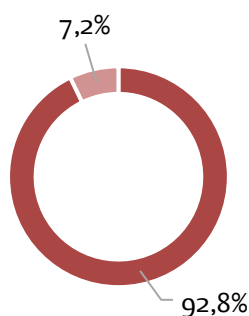


## Hamburg

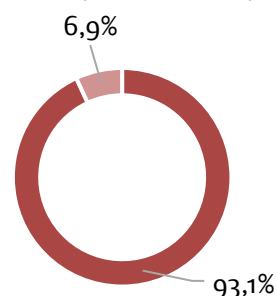
Bundesweite Beteiligung			
	2016/2017 »Religion«	2018/2019 »Krise«	2020/2021 »Sport«
Beiträge bundesweit	1.639	1.992	1.349
Teilnehmer/innen bundesweit	5.064	5.627	3.436
<b>Beiträge in Hamburg</b>	<b>150</b>	<b>170</b>	<b>97</b>
<b>Teilnehmer/innen Hamburg</b>	<b>361</b>	<b>433</b>	<b>237</b>

Beiträge 2020/21



■ Beiträge bundesweit ■ Beiträge Hamburg

Teilnehmer/innen 2020/21



■ Teilnehmer/innen bundesweit  
 ■ Teilnehmer/innen Hamburg

Beiträge nach Ländern in absoluten Zahlen			
	2016/2017 »Religion«	2018/2019 »Krise«	2020/2021 »Sport«
Baden-Württemberg	173	229	115
Bayern	63	87	45
Berlin	21	40	61
Brandenburg	43	31	32
Bremen	31	79	22
<b>Hamburg</b>	<b>150</b>	<b>170</b>	<b>97</b>
Hessen	86	140	124
Mecklenburg-Vorpommern	25	20	5
Niedersachsen	189	163	143
Nordrhein-Westfalen	461	542	394
Rheinland-Pfalz	108	143	68
Saarland	18	26	19
Sachsen	85	91	89
Sachsen-Anhalt	45	52	36
Schleswig-Holstein	94	98	48
Thüringen	35	46	35
Ausland	12	35	16

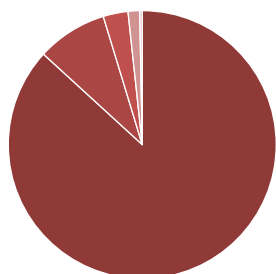
Teilnehmer/innen nach Ländern in absoluten Zahlen			
	2016/2017 »Religion«	2018/2019 »Krise«	2020/2021 »Sport«
Baden-Württemberg	557	629	266
Bayern	465	505	231
Berlin	150	174	164
Brandenburg	128	76	81
Bremen	142	218	52
<b>Hamburg</b>	<b>361</b>	<b>435</b>	<b>237</b>
Hessen	311	373	268
Mecklenburg-Vorpommern	149	75	58
Niedersachsen	519	443	306
Nordrhein-Westfalen	1.122	1.385	875
Rheinland-Pfalz	211	234	168
Saarland	93	139	84
Sachsen	280	181	181
Sachsen-Anhalt	101	153	94
Schleswig-Holstein	269	344	220
Thüringen	161	198	101
Ausland	45	65	50

Beiträge nach Ländern in Relation zu den Zahlen der Schüler/innen*			
	2016/2017 »Religion«	2018/2019 »Krise«	2020/2021 »Sport«
Baden-Württemberg	0,74	0,81	0,62
Bayern	0,25	0,29	0,23
Berlin	0,30	0,49	1,08
Brandenburg	1,04	0,59	0,88
Bremen	2,37	4,79	1,93
<b>Hamburg</b>	<b>4,13</b>	<b>3,77</b>	<b>3,10</b>
Hessen	0,69	0,94	1,23
Mecklenburg-Vorpommern	0,93	0,61	0,22
Niedersachsen	1,12	0,82	1,07
Nordrhein-Westfalen	1,20	1,19	1,28
Rheinland-Pfalz	1,30	1,49	1,05
Saarland	0,90	1,15	1,24
Sachsen	1,24	1,06	1,52
Sachsen-Anhalt	1,28	1,18	1,19
Schleswig-Holstein	1,58	1,39	1,01
Thüringen	1,00	1,05	1,17

\* 1 = gleiches Verhältnis von Länderanteil an der Gesamtzahl der Schüler/innen und Länderanteil von der Gesamtbeitragszahl.

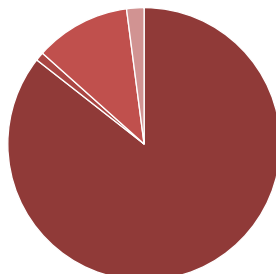
### Beiträge nach Schulart

2018/2019



- Gymnasium (86,8%)
- Gesamtschule (8,5%)
- Haupt- / Realschule (3%)
- Grundschule (1,4%)
- Sonstige (0,3%)

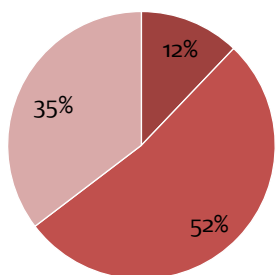
2021/2021



- Gymnasium (85,57%)
- Gesamtschule (1,03%)
- Stadteilschule (11,34%)
- Grundschule (2,06%)

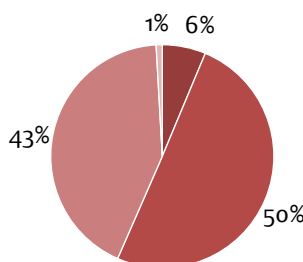
### Beiträge nach Klassenstufe

2018/2019



- bis Klasse 6
- Klasse 7 bis 10
- ab Klasse 11

2020/2021



- bis Klasse 6
- Klasse 7 bis 10
- ab Klasse 11
- ohne Klasse

Beitragsart						
	2016/2017 »Religion«		2018/2019 »Krise«		2020/2021 »Sport«	
<b>Einzelbeitrag</b>	792	48,3%	1.046	52,5%	722	53,5%
in Hamburg	-	-	-	-	61	62,9%
<b>Gruppenbeitrag</b>	847	51,7%	946	47,5%	627	46,5%
in Hamburg	-	-	-	-	36	37,1%

Tutor/innen und betreute Beiträge						
	2016/2017 »Religion«		2018/2019 »Krise«		2020/2021 »Sport«	
<b>Betreute Beiträge</b>	1.423	85,0%	1.672	83,9%	1.253	93,0%
in Hamburg	-	-	-	-	91	93,8%
<b>Unbetreute Beiträge</b>	216	15,0%	320	16,1%	93	7,0%
in Hamburg	-	-	-	-	6	6,2%
<b>Tutor/innen</b>	699	100%	838	100%	682	100%
in Hamburg	-	-	-	-	36	-